



1 <https://www.bricsys.com/protected/download.do>にアクセス  
[登録してダウンロード]をクリック



2 [E メールアドレス]をクリック



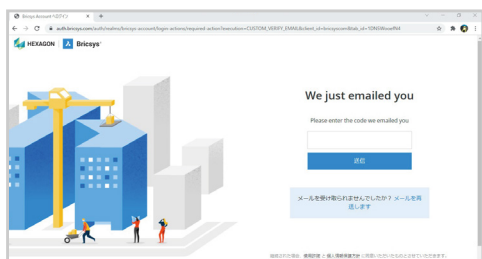
3 メールアドレス・パスワードを入力し [登録] をクリック



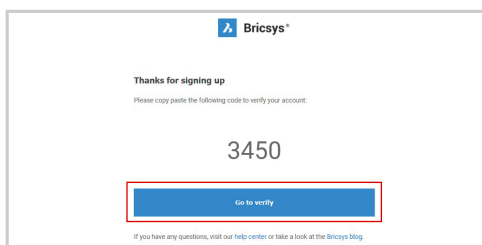
4 [続ける] をクリック



5 確認メールが配信される



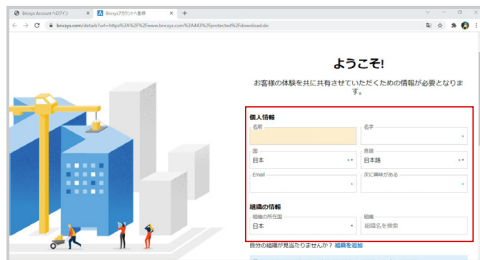
6 メールを確認して [アカウントを確認] または、[go to verify] をクリック



7 お客様情報の入力画面に切り替わる



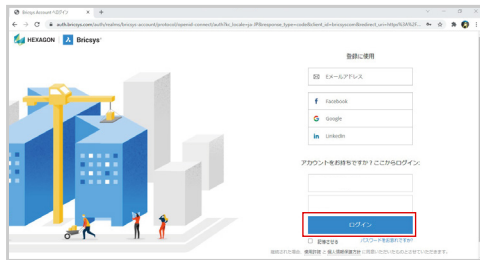
8 すべてのお客様情報を入力



9 [保存] をクリック



10 [ログイン] をクリック



11 OS・言語を確認し [使用条件に同意します] にチェック



12 [ダウンロード] をクリック  
インストーラーのダウンロード完了後にインストールを実行

